

ΜΑΡΑΘΩΝΙΟΣ ΑΝΑΓΝΩΣΗΣ ΒΙΒΛΙΩΝ ΤΩΝ ΕΚΔΟΣΕΩΝ ΨΥΧΟΓΙΟΣ!



5η βιβλιο-τρεχάλα
φιλιαναγνωσίας

ΒΓΕΙΤΕ ΠΡΩΤΟΙ
ΣΤΙΣ ΔΡΑΣΕΙΣ ΦΙΛΑΝΑΓΝΩΣΙΑΣ

ΟΚΤΩΒΡΙΟΣ 2015-ΑΠΡΙΛΙΟΣ 2016

ΦΥΛΛΑΔΙΟ ΔΡΑΣΕΩΝ ΦΙΛΑΝΑΓΝΩΣΙΑΣ

Σχολείο:

Τάξη:

Τμήμα:

Εκπαιδευτικός τμήματος:

Παρακαλούμε διαβάστε προσεκτικά τις οδηγίες (βλ. επόμενη σελίδα),
πριν από την υλοποίηση των δράσεων φιλιαναγνωσίας.

Το παρόν φυλλάδιο των δράσεων προορίζεται για όλα τα τμήματα των σχολείων
που συμμετέχουν στο πρόγραμμα «5η Βιβλιο-τρεχάλα Φιλιαναγνωσίας».



Εκδόσεις ΨΥΧΟΓΙΟΣ
www.psychogios.gr



Διαβάζουμε μαζί!

ΟΔΗΓΙΕΣ

- Το κάθε τμήμα, για να ολοκληρώσει τη συμμετοχή του στο πρόγραμμα, θα χρειαστεί να υλοποιήσει συνολικά οκτώ δράσεις με αφορμή τα βιβλία που διάβασε, συμπληρώνοντας το παρόν φυλλάδιο που είναι αναρτημένο στο www.psichogios.gr/vivliotrexala και εκτυπώνοντάς το.
- Οι οκτώ δράσεις φιλιαναγνωσίας που καλείται το κάθε τμήμα να υλοποιήσει είναι οι εξής:
1. Ζωγραφίστε ένα νέο εξώφυλλο. 2. Γράψτε και σχεδιάστε έναν νέο τίτλο. 3. Περιγράψτε και σχεδιάστε τον αγαπημένο σας ήρωα. 4. Σχεδιάστε μια σκηνή του βιβλίου με κόμικς. 5. Γράψτε ένα ποίημα. 6. Κάντε ένα κολάζ. 7. Γράψτε μια υποθετική συνέντευξη με έναν χαρακτήρα του βιβλίου. 8. Γράψτε ένα διαφορετικό τέλος.
- Οι μαθητές μπορούν να εργαστούν είτε ομαδικά είτε ατομικά. Σε περίπτωση ατομικής εργασίας, το κάθε τμήμα θα πρέπει να επιλέξει **ένα** φυλλάδιο που θα το εκπροσωπήσει στον διαγωνισμό.
- Το κάθε τμήμα θα πρέπει να υποβάλει **ΜΟΝΟ ΕΝΑ ΦΥΛΛΑΔΙΟ ΔΡΑΣΕΩΝ** στις **Εκδόσεις ΨΥΧΟΓΙΟΣ**. Δηλαδή **η καθεμία από τις οκτώ δράσεις θα πρέπει να έχει υλοποιηθεί μία φορά.**
- Οι δράσεις υλοποιούνται με αφορμή τα βιβλία που προτείνονται ανά τάξη. Παράλληλα, η υλοποίηση της εκάστοτε δράσης πρέπει να γίνεται κάθε φορά μόνο με ένα από τα πέντε βιβλία που θα έχουν διαβάσει οι μαθητές, και φυσικά μπορεί να χρησιμοποιηθεί διαφορετικό βιβλίο σε κάθε δράση. Για παράδειγμα, αν η τάξη είναι η Α΄ Δημοτικού, τότε η 1η δράση (ζωγραφίστε ένα νέο εξώφυλλο) μπορεί να γίνει με αφορμή το βιβλίο Η ΤΣΙΜΠΗΜΑΤΟΥ, η 2η δράση (γράψτε και σχεδιάστε έναν νέο τίτλο) μπορεί να γίνει με αφορμή το βιβλίο Ο ΦΙΛΟΣ ΜΟΥ Ο ΥΠΝΟΣ κ.ο.κ., ή εναλλακτικά, όλες οι δράσεις μπορούν να υλοποιηθούν με αφορμή ένα μόνο βιβλίο από τα πέντε που προτείνονται, για παράδειγμα και οι οκτώ δράσεις να γίνουν με αφορμή το βιβλίο ΑΠΟ ΔΕΥΤΕΡΑ ΩΣ ΚΥΡΙΑΚΗ.
- Δε θα γίνει αποδεκτή η υποβολή ΕΝΤΥΠΟΥ ΔΡΑΣΕΩΝ που θα περιλαμβάνει δύο ή παραπάνω εξώφυλλα, τίτλους, ποιήματα, κολάζ, κ.λπ.
- Το φυλλάδιο των δράσεων μπορεί να εκτυπωθεί έγχρωμο ή ασπρόμαυρο και να συμπληρωθεί με οποιοδήποτε είδος γραφικής ύλης. Η εκτύπωση γίνεται σε χαρτί μεγέθους Α4.
- Μόλις συμπληρωθεί το ΦΥΛΛΑΔΙΟ ΤΩΝ ΔΡΑΣΕΩΝ, το κάθε τμήμα πρέπει να το υποβάλει στις **Εκδόσεις ΨΥΧΟΓΙΟΣ**. Για να γίνει αυτό, το κάθε τμήμα θα χρειαστεί να μπει στο www.psichogios.gr/vivliotrexala ώστε να συμπληρώσει στο αντίστοιχο πεδίο τα στοιχεία του. Στη συνέχεια, στέλνει το φυλλάδιο των δράσεων ταχυδρομικά στις **Εκδόσεις ΨΥΧΟΓΙΟΣ**, στη διεύθυνση Τατοΐου 121, 14452, Μεταμόρφωση Αττικής, έως τις 22/4/2016 (σφραγίδα ταχυδρομείου). Για την ταχυδρομική αποστολή είναι απαραίτητο να αναγράφεται το ΣΧΟΛΕΙΟ, η ΤΑΞΗ και το ΤΜΗΜΑ επάνω στον φάκελο, στα στοιχεία του αποστολέα. Επίσης, κάθε τμήμα στέλνει ξεχωριστό φάκελο.

Για να είναι έγκυρη η συμμετοχή του κάθε τμήματος, ο εκπαιδευτικός θα πρέπει να λάβει υπόψη του τα εξής:

- Θα πρέπει να υποβάλλει **ΜΟΝΟ ΕΝΑ ΦΥΛΛΑΔΙΟ ΔΡΑΣΕΩΝ** στις **Εκδόσεις ΨΥΧΟΓΙΟΣ**.
- Θα πρέπει να είναι υλοποιημένες και **οι οκτώ δράσεις** στο ΦΥΛΛΑΔΙΟ ΔΡΑΣΕΩΝ.
- Και οι οκτώ δράσεις θα πρέπει να έχουν υλοποιηθεί **με αφορμή τα αντίστοιχα βιβλία που προτείνονται** ανά τάξη.
- Και οι οκτώ δράσεις θα πρέπει να υλοποιηθούν **σύμφωνα με τις οδηγίες** που υπάρχουν στη σελίδα της δράσης.

Υπεύθυνη επικοινωνίας για το πρόγραμμα «Βιβλιο-τρεχάλα Φιλιαναγνωσίας»:

Ελένη Βαζούρα • e-mail: evazoura@psichogios.gr

Τηλ.: 210 28 04 847 • Φαξ: 210 28 19 550


Καλή επιτυχία!



Δράση 1 Ζωγραφίστε ένα νέο εξώφυλλο για το βιβλίο που διαβάσατε.

Τίτλος βιβλίου με αφορμή το οποίο πραγματοποιείται η παρούσα δράση:

.....



ΟΔΗΓΙΕΣ:

- Το εξώφυλλο θα πρέπει να περιλαμβάνει όλα τα απαραίτητα στοιχεία: τίτλος, όνομα συγγραφέα, λογότυπο εκδοτικού οίκου και φυσικά τη νέα εικαστική προσέγγιση που θα κάνουν οι μαθητές.
- Για τους μαθητές του Νηπιαγωγείου, ο εκπαιδευτικός θα καταγράψει τα στοιχεία του βιβλίου (τίτλος, συγγραφέας), εάν δεν είναι εφικτό από τα παιδιά.
- Σας υπενθυμίζουμε ότι το κάθε τμήμα συμμετέχει με ένα φυλλάδιο δράσεων, γι' αυτό προτείνουμε είτε οι μαθητές να δουλέψουν την παρούσα δράση ομαδικά είτε ο κάθε μαθητής να δουλέψει ατομικά, και σε αυτή την περίπτωση να επιλέξετε μία δράση και να τη συμπεριλάβετε στο φυλλάδιο δράσεων που θα υποβάλετε στις Εκδόσεις ΨΥΧΟΓΙΟΣ.

Δράση 2 Δώστε έναν **νέο** τίτλο στο βιβλίο που διαβάσατε και σχεδιάστε τον.




Τίτλος βιβλίου με αφορμή το οποίο πραγματοποιείται η παρούσα δράση:

.....

ΟΔΗΓΙΕΣ:

- Ο σχεδιασμός ενός τίτλου αναφέρεται στον τρόπο με τον οποίο είναι γραμμένα τα γράμματα του τίτλου στο εξώφυλλο ενός βιβλίου. Δηλαδή, τι μέγεθος έχουν, τι ύφος έχουν κτλ.
- Για τους μαθητές του Νηπιαγωγείου, ο εκπαιδευτικός μπορεί να καταγράψει την ιδέα των μαθητών για τον νέο τίτλο του βιβλίου αλλά προτείνουμε οι μαθητές να κάνουν τον σχεδιασμό.
- Σας υπενθυμίζουμε ότι το κάθε τμήμα συμμετέχει με ένα φυλλάδιο δράσεων, γι' αυτό προτείνουμε είτε οι μαθητές να δουλέψουν την παρούσα δράση ομαδικά είτε ο κάθε μαθητής να δουλέψει ατομικά, και σε αυτή την περίπτωση να επιλέξετε μία δράση και να τη συμπεριλάβετε στο φυλλάδιο δράσεων που θα υποβάλετε στις Εκδόσεις ΨΥΧΟΓΙΟΣ.

Δράση 4 Σχεδιάστε μια σκηνή του βιβλίου που διαβάσατε με κόμικς.




Τίτλος βιβλίου με αφορμή το οποίο πραγματοποιείται η παρούσα δράση:

.....

ΟΔΗΓΙΕΣ:

- Θα χρειαστεί οι μαθητές να σχεδιάσουν μία σκηνή του βιβλίου και να απεικονίσουν τον διάλογο μεταξύ των χαρακτήρων.
- Για τους μαθητές του Νηπιαγωγείου, ο εκπαιδευτικός θα καταγράψει τον διάλογο, αν δεν είναι εφικτό από τα παιδιά.
- Σας υπενθυμίζουμε ότι το κάθε τμήμα συμμετέχει με ένα φυλλάδιο δράσεων, γι' αυτό προτείνουμε είτε οι μαθητές να δουλέψουν την παρούσα δράση ομαδικά είτε ο κάθε μαθητής να δουλέψει ατομικά, και σε αυτή την περίπτωση να επιλέξετε μία δράση και να τη συμπεριλάβετε στο φυλλάδιο δράσεων που θα υποβάλετε στις Εκδόσεις ΨΥΧΟΓΙΟΣ.

Δράση 6 Κάντε ένα κολάζ εμπνευσμένο από το βιβλίο που διαβάσατε.



Τίτλος βιβλίου με αφορμή το οποίο πραγματοποιείται η παρούσα δράση:

.....

ΟΔΗΓΙΕΣ:

- Το κολάζ μπορεί να γίνει από ό,τι υλικά επιθυμούν οι μαθητές, αρκεί το τελικό αποτέλεσμα να απεικονίζεται εντός του φυλλαδίου των δράσεων.
- Σας υπενθυμίζουμε ότι το κάθε τμήμα συμμετέχει με ένα φυλλάδιο δράσεων, γι' αυτό προτείνουμε είτε οι μαθητές να δουλέψουν την παρούσα δράση ομαδικά είτε ο κάθε μαθητής να δουλέψει ατομικά, και σε αυτή την περίπτωση να επιλέξετε μία δράση και να τη συμπεριλάβετε στο φυλλάδιο δράσεων που θα υποβάλετε στις Εκδόσεις ΨΥΧΟΓΙΟΣ.

